

METROKAART

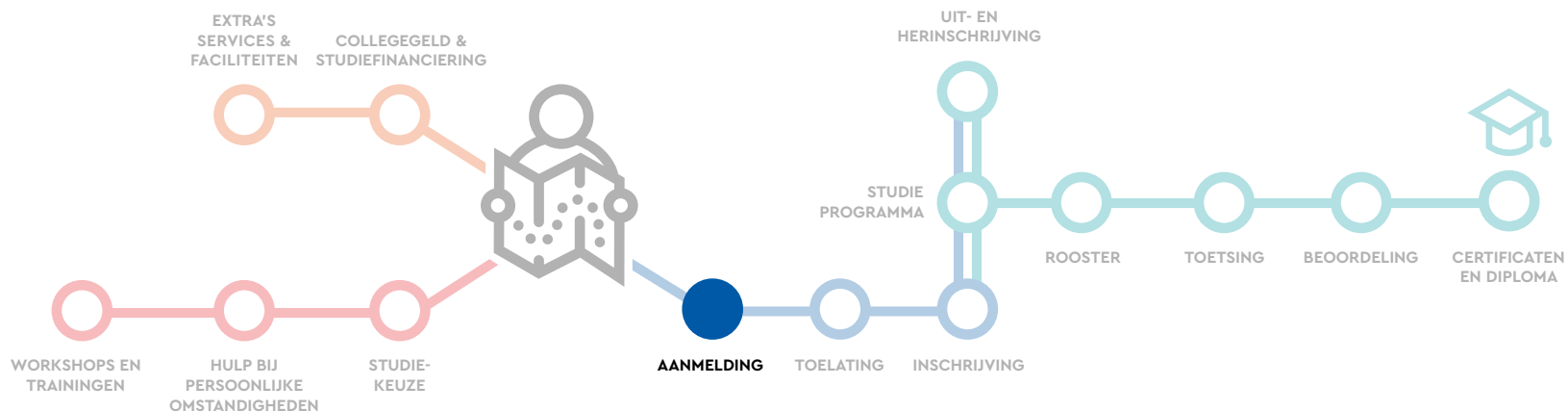
Van student naar professional: jouw route naar een succesvolle (school)carrière



Deze kaart is interactief. Klik op de stations voor informatie over het onderwerp.



AANMELDING



VORIG
STATION



VOLGEND
STATION

Aanmelding

Hoe meld ik me aan voor een studie?

Heb je besloten om je in te schrijven voor een opleiding bij NHL Stenden? Leuk! Schrijf je in via [deze link](#) en volg het stappenplan.

Hoe werkt de Studiekeuzecheck van NHL Stenden?

Om te kijken of je gekozen studie goed bij je past, ontvang je bij aanmelding voor de meeste opleidingen een verplichte Studiekeuzecheck.

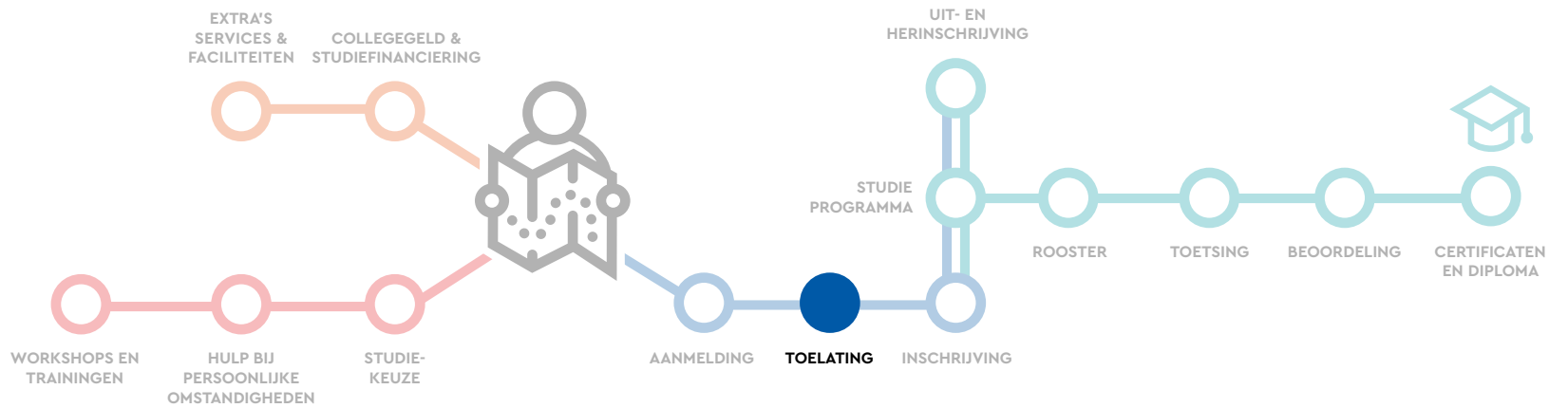
Kijk op de website voor welke opleidingen dit geldt, wanneer je deze check ontvangt en wat het doel van deze verplichte Studiekeuzecheck is.

Als je zonder geldige reden niet meedoet aan de Studiekeuzecheck, kun je niet definitief worden ingeschreven.

Welke instroommomenten biedt mijn studie aan?

De instroommomenten van je studie vind je op de website van NHL Stenden, op de [opleidingspagina](#).

TOELATING



VORIG
STATION



VOLGEND
STATION

Toelating

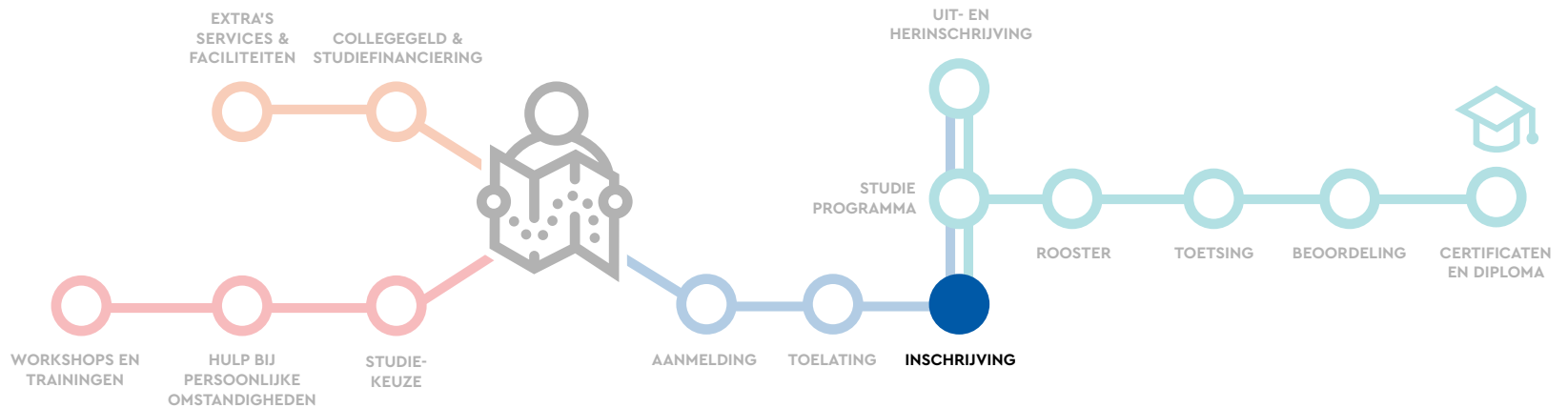
Aan welke toelatingseisen moet ik voldoen?

Op de opleidingspagina op de website vind je per opleiding de toelatingseisen. Ga naar de pagina van de gewenste opleiding en check of jij voldoet aan de toelatingseisen!

Ik voldoe niet aan de toelatingseisen, wat nu?

Voldoe je niet aan de toelatingseisen maar wil je kijken of er nog andere mogelijkheden zijn om toch de studie van jouw keuze te volgen? Klik [hier](#) voor meer informatie rondom toelating.

INSCHRIJVING



VORIG
STATION



Inschrijving

Wanneer is mijn inschrijving definitief?

Op het moment dat je voldaan hebt aan de inschrijvingseisen is je inschrijving definitief. Van de Centrale Student Administratie ontvang je meer informatie over de procedure om tot een definitieve inschrijving te komen.

De inschrijvingseisen zijn:

- 1.1 Je voldoet aan alle toelatingseisen.
- 1.2 Je hebt de machtiging voor je collegegeld ingevuld/je collegegeld betaald.
- 1.3 Je hebt voldaan aan de Studiekeuzecheck, indien jouw opleiding dit vereist.
- 1.4 Optioneel: je voldoet aan de aanvullende eisen van de door jou gekozen studie.

Wanneer ontvang ik mijn bewijs van inschrijving?

Zodra je aan alle inschrijfeisen hebt voldaan, ontvang je van de Centrale Student Administratie een bewijs van inschrijving per e-mail. Het bewijs van inschrijving wordt verzonden in juni (september-intake) en in oktober (februari-intake).

Wanneer ontvang ik informatie over mijn studie?

Helaas kunnen we niet precies zeggen wanneer je informatie ontvangt over je studie, omdat dit verschilt per opleiding. Twijfel je of de informatie jou wel heeft bereikt? Stuur dan een mail naar [Student Info](#).



VOLGEND
STATION

Tot wanneer kan ik mijn aanmelding/inschrijving intrekken?

Je kunt je aanmelding/inschrijving nog intrekken vóór de ingangsdatum van je inschrijving (bijvoorbeeld 1 september). Annuleren/intrekken van je aanmelding/inschrijving kan via [Studielink](#).

Wil je op of na de ingangsdatum van je inschrijving annuleren, kijk dan bij de uitleg onder [uitschrijving](#).

Waar kan ik informatie vinden over de StudyStartWeek?

Klaar voor het studentenleven? Studeren, tentamens, een bijbaan en een nieuwe stad? De StudyStartWeek staat in het teken van het ontdekken van jouw studiestad, jouw hogeschool en het kennismaken met jouw medestudenten. Ook word je tijdens de StudyStartWeek wegwijs gemaakt in je opleiding en de begeleiding die je kunt verwachten. Klik [hier](#) voor meer informatie en het programma.

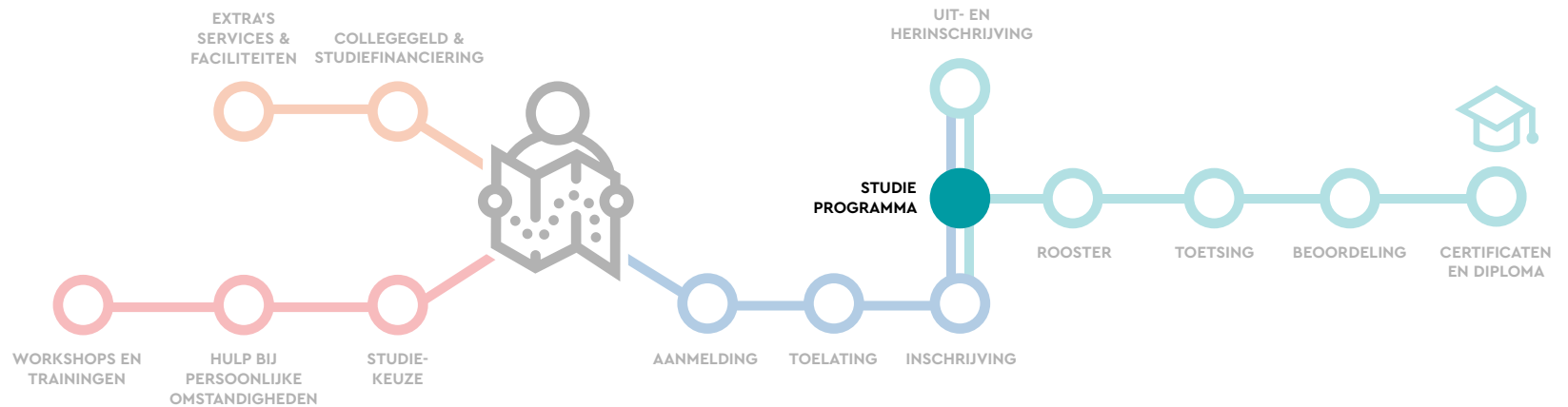
Waar vind ik meer informatie over inschrijven voor minoren?

Ga voor meer informatie over minoren naar het metrostation: [Studieprogramma](#).

Waar vind ik meer informatie over inschrijven voor toetsen?

Ga voor meer informatie over toetsen naar het metrostation: [Toetsing](#).

STUDIE PROGRAMMA



VORIG STATION

Mijn studieprogramma

In welke klas zit ik?

Aan het begin van het studiejaar ontvang je informatie van jouw opleiding over de klas waar je in zit. Twijfel je of alles wel goed gaat? Stuur dan een mail naar [Student Info](#).

Kan ik vrijstelling krijgen?

Of je wel of geen recht hebt op vrijstellingen is van veel zaken afhankelijk. Denk je dat je recht hebt op een vrijstelling? Neem dan contact op met je studietoestel.

Ik zie mijn studieprogramma nog nergens staan, wat moet ik doen?

Je vindt jouw studieprogramma in Progress. Is deze na het behalen van je eerste resultaat nog niet zichtbaar? Neem dan contact op met [Student Info](#).

Waar vind ik een overzicht van mijn studieresultaten?

Een overzicht van je studieresultaten vind je in Progress. Klik [hier](#) voor je studieresultaten.

Welke mogelijkheden zijn er voor een buitenlandervaring?

Wil je meer informatie over stage lopen of studeren in het buitenland? Klik [hier](#) voor meer informatie. Heb je hierna nog onbeantwoorde vragen? Stuur dan een mail naar [Student Info](#).



VOLGEND STATION

Minoren

Welke soorten minoren kan ik kiezen?

Een minor is een verplicht half jaar onderwijs naar keuze van in totaal 30 studiepunten. Met een minor geef je je eigen draai aan je studie en krijg je nieuwe inzichten.

Bij NHL Stenden kun je kiezen voor:

- Één minor binnen NHL Stenden van 30 studiepunten;
- Twee minoren binnen NHL Stenden van 15 studiepunten;
- Grand Tour: een minor volgen bij een van onze wereldwijde Grand Tour Partners;
- Exchange: een minor of modules volgen bij een partnerschool in het buitenland;
- Kies Op Maat: een minor volgen bij een andere hogeschool in Nederland.

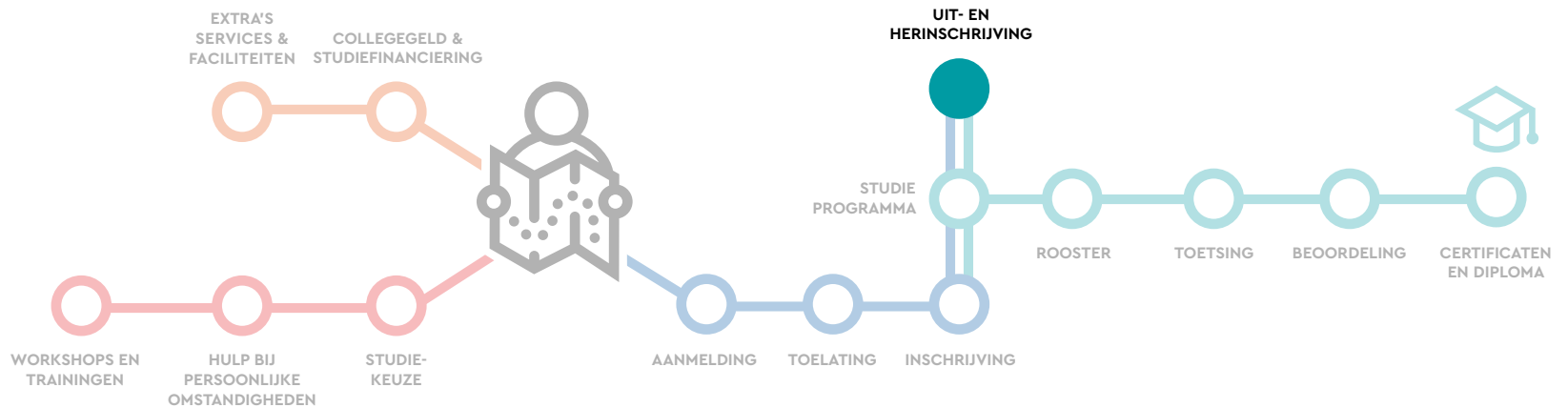
Een minor kiezen en intekenen, hoe werkt het?

Klik [hier](#) als je wilt weten hoe en wanneer je je kunt intekenen voor een minor. Per jaar zijn er twee intekenmomenten. NHL Stenden biedt meer dan 200 verschillende minoren aan. Keuze genoeg!

Kan ik hulp krijgen bij het maken van de juiste minorkeuze?

Ieder jaar worden er twee minormarkten georganiseerd (in maart en oktober). Tijdens deze bijeenkomst wordt voorlichting gegeven over de minoren en is er gelegenheid om vragen te stellen aan minorcoördinatoren of studenten die een minor hebben gevolgd. Mocht je na het bekijken van het aanbod op de website en het bezoeken van de minorenmarkt nog vragen of twijfels hebben, bespreek dit dan met je studietoestel. [Kijk hier](#) voor actuele informatie rondom de minormarkt.

UIT- EN HERINSCHRIJVING



Uit- en herinschrijving

Ik wil stoppen met mijn studie, welke stappen moet ik ondernemen?

Als je overweegt om te stoppen met je studie, neem dan altijd eerst contact op met je studiecoach. Deze kan je informeren over vervolgstappen en consequenties.

Hoe schrijf ik mijzelf uit voor mijn studie?

Je hebt je voor je opleiding ingeschreven via Studielink, je uitschrijving regel je hier ook. Tijdens het uitschrijven kun je op Studielink kiezen uit twee varianten: Afstuderen en Uitschrijving (tussentijds of na het behalen van je propedeuse). Let op: Na je uitschrijving heb je geen recht meer op studiefinanciering en/of je reisproduct. Je bent er zelf voor verantwoordelijk dit stop te zetten bij DUO. Kom je er niet uit of wil je meer informatie? Klik [hier](#).

Moet ik mijn studiefinanciering zelf stopzetten wanneer ik uitgeschreven ben?

Na je uitschrijving heb je geen recht meer op studiefinanciering en/of je reisproduct. Je bent zelf verantwoordelijk om dit stop te zetten bij DUO.

Ik heb mijn diploma nog niet ontvangen, kan ik me wel uitschrijven?

Ja, het is mogelijk om je tussentijds uit te schrijven. Kijk [hier](#) voor meer informatie.

Blijft mijn NHL Stenden-account actief als ik ben uitgeschreven?

Je NHL Stenden-account blijft nog 30 dagen actief na de uitschrijfdatum.

Wanneer en hoe moet ik herinschrijven?

Rond 1 mei ontvang je informatie over herinschrijven van de Centrale Student Administratie. Iedere student die nog een jaar wil studeren, moet zich herinschrijven. Herinschrijven moet vóór 1 september.

Ik weet niet of ik voor 31 augustus afgestudeerd ben, moet ik mijzelf herinschrijven?

Je laatste studieactiviteit moet afgerond zijn vóór 31 augustus, is dit niet het geval dan moet je je herinschrijven.

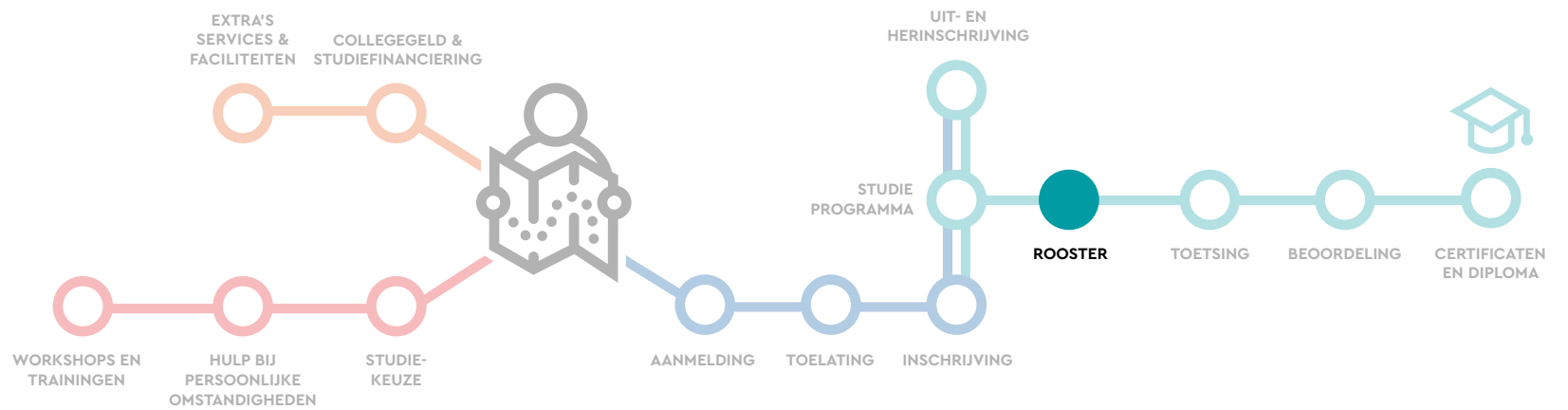
Moet ik ieder jaar collegegeld betalen?

Zie het metrostation: '[Collegegeld & studiefinanciering](#)' voor meer informatie over collegegeld.

VORIG
STATION



ROOSTER



Rooster

Waar kan ik mijn rooster vinden?

Je rooster is beschikbaar in Xedule. [Klik hier](#) om je rooster te bekijken. Je moet hiervoor wel inloggen.

Wanneer wordt het rooster gepubliceerd?

Je rooster is ongeveer een week voordat de nieuwe periode start beschikbaar.

Waar kan ik het rooster van mijn docent vinden?

Als je op [deze link](#) klikt vind je een tegel voor de roosters. Je vindt hier niet alleen je eigen rooster, maar ook het rooster van je docent. Je moet hiervoor wel inloggen.

Hoe moet ik inloggen om mijn rooster te zien?

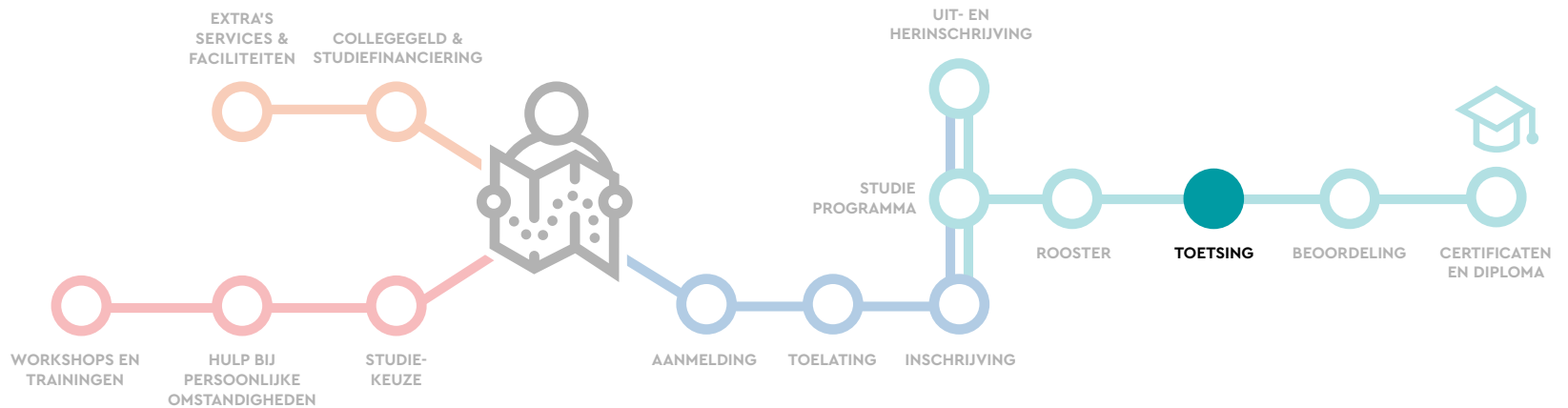
Log in met je e-mailadres van NHL Stenden voor toegang tot alle systemen van de hogeschool, waaronder je rooster. Ervaar je problemen rondom de toegang tot roosters? Neem dan contact op met het [Serviceplein](#).

VORIG
STATION



VOLGEND
STATION

TOETSING



VORIG STATION

Toetsrooster

Waar kan ik het toetsrooster vinden?

De toetsen worden gepubliceerd via Exam-classes. Weet je niet onder welke Exam-klassecode jouw toetsrooster te vinden is? Klik dan [hier](#) voor een overzicht van alle Exam-classes.

- Klik op [deze link](#) en meld je aan met je NHL Stenden-account.
- Voer vervolgens de betreffende Exam-klassecode in.

Wanneer wordt het toetsrooster gepubliceerd?

De toetsroosters worden 2 weken voor de toetsweken T1, T2, T3, T4 en T5 gepubliceerd. Het toetsrooster voor de toetsen in de 5e lesweek van een periode worden 1 week van te voren gepubliceerd.

Intekenen op een toets

Wanneer kan ik mij intekenen op een toets?

Klik op [deze link](#) voor de actuele data voor het intekenen op een toets.

Hoe schrijf ik mij in voor een toets?

Intekenen op een toets doe je via Progress. Klik op [deze link](#) om je in te tekenen op je toets.

Ik was te laat met intekenen voor mijn toets, wat moet ik nu doen?

Er is na het sluiten van de inschrijving een zeer korte periode waarin je jouw examencommissie kan verzoeken om na-intekening. De examencommissie toetst of er sprake is van zwaarwegende bijzondere persoonlijke omstandigheden, bijzonder belang of technisch falen aan de kant van de hogeschool waardoor intekenen niet mogelijk was.

Hoe meld ik mij af voor een toets?

Je kunt je tot een dag voor de afname afmelden voor een toets. Dit is vooral belangrijk wanneer jouw academie het aantal keren dat je mag meedoen aan een toets begrensd heeft. Als je je wilt afmelden voor een toets zoek je de intekening op en meld je je af. Wil je je op de toetsdag zelf nog afmelden? Mail dan naar [Toetslogistiek](#). Heb je problemen met intekenen, mail dan naar [Student Info](#).

Hoe wordt mijn toetsvoorziening geregeld?

Wanneer je studeert met een functiebeperking of leerstoornis kun je uitdagingen tegenkomen en heb je misschien extra voorzieningen of tijd nodig. Een studentendecaan helpt je dit organiseren. Neem hierover vroegtijdig contact op met het studentendecanaat via [deze link](#).

Tijdens je toets

Ik ben te laat voor mijn toets, tot hoe laat mag ik nog naar binnen?

Bij schriftelijke toetsen op locatie mag je tot een halfuur nadat de toets is gestart nog deelnemen aan de toets. Bij online toetsen en digitale toetsen op locatie heb je vanaf de starttijd van de toets een halfuur de tijd om de incheckprocedure te doorlopen. Haal je dat niet, dan kun je de toets niet meer maken.

Ik moet online een toets maken, hoe werkt dat?

Klik [hier](#) voor de uitleg over het maken van een online toets.

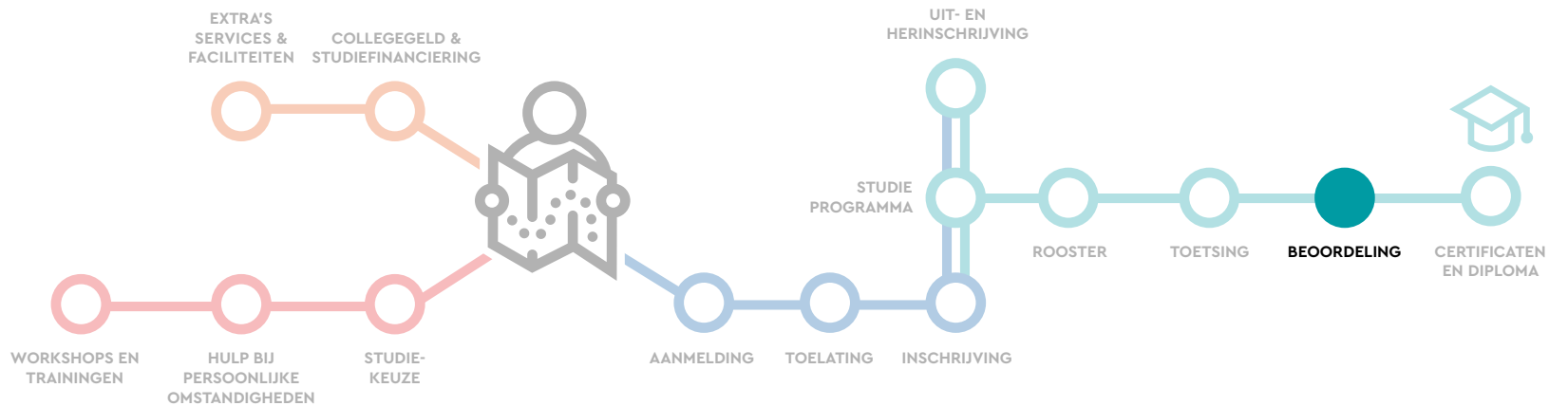
Ik heb problemen tijdens mijn online toets, wat moet ik doen?

Je kunt tijdens de systeemcheck, incheckprocedure of de toets zelf vragen stellen in de online helpdesk TAWK. Rechtsomder op het tabblad van Proctor Exam kun je een chat starten met een helpdeskmedewerker.



VOLGEND STATION

BEOORDELING



Beoordeling

Waar kan ik mijn resultaten zien?

Een overzicht van je studieresultaten vind je in Progress. Klik [hier](#) voor je studieresultaten.

Mijn resultaat klopt niet, wie kan mij helpen?

Is er een resultaat ingevoerd dat volgens jou niet klopt? Neem dan contact op met je docent.

Hoe lang duurt het voordat mijn toets is nagekeken?

Je ontvangt je toetsresultaat uiterlijk 3 weken nadat je je toets hebt afgelegd.

Ik wacht op mijn resultaat, wat moet ik doen?

Wacht je al langer dan 3 weken op je resultaat en twijfel je of dit goed gaat? Neem contact op met de desbetreffende docent en vraag naar de stand van zaken.

Heb ik recht op inzage van mijn toets?

Je hebt recht op inzage van je toets binnen 2 weken na bekendmaking van de toetsuitslag.

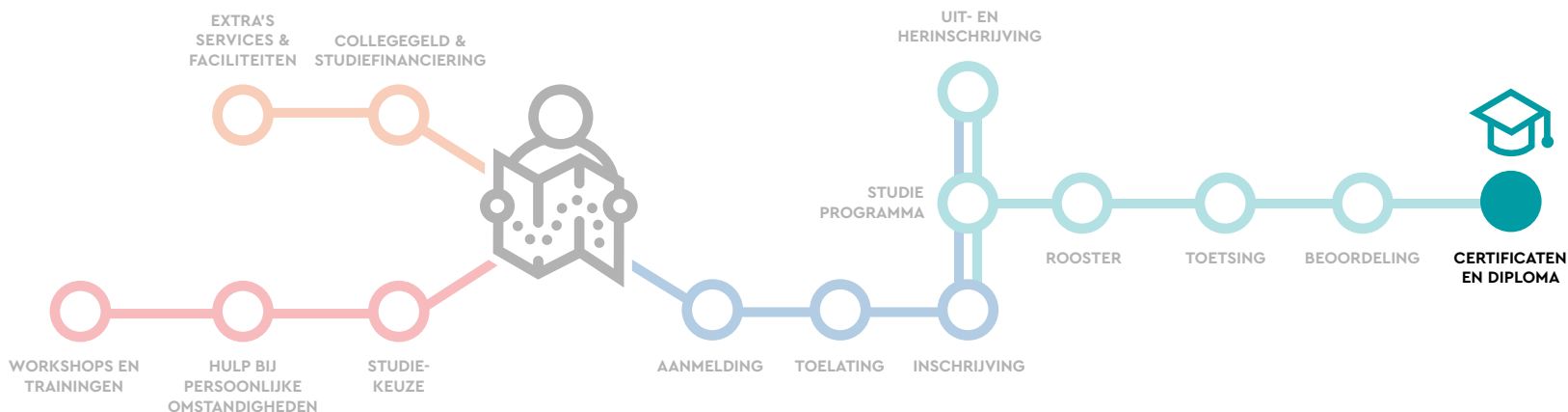
VORIG
STATION



VOLGEND
STATION



CERTIFICATEN EN DIPLOMA



VORIG STATION



Certificaten en diploma

Kan ik een cijferlijst krijgen?

Er zijn twee soorten cijferlijsten. Een zittende student ontvangt een overzicht toetsresultaten. Deze informatie is op te vragen bij [Studievoortgang](#). Een student die zich heeft uitgeschreven en geen getuigschrift heeft ontvangen. Deze vraag je [hier](#) aan.

Wat is mijn afstudeerdatum?

Je afstudeerdatum is de datum wanneer je je laatste resultaat hebt behaald. Belangrijk is ook dat de docent niet de datum van invoer verwerkt maar de datum hanteert van het inleveren van een product of de datum van het assessment.

Mijn afstudeerdatum klopt niet, wat moet ik doen?

Klopt je afstudeerdatum niet? Neem dan contact op met de examencommissie van je opleiding.

Moet ik zelf mijn propedeuse en diploma aanvragen?

Ja, je moet zelf je diploma of propedeuse aanvragen. Zodra alle benodigde studiepunten voor het behalen van je diploma of propedeuse geregistreerd staan in het SIS/Progress, klik dan op [deze link](#) om je diploma of propedeuse aan te vragen.

Moet ik wachten met het aanvragen van mijn diploma tot al mijn punten in Progress staan?

Ja, als je je diploma eerder aanvraagt dan dat al je punten in Progress staan, wordt je aanvraag afgewezen.

Wanneer is mijn diploma klaar?

Je krijgt hierover bericht van je opleiding.

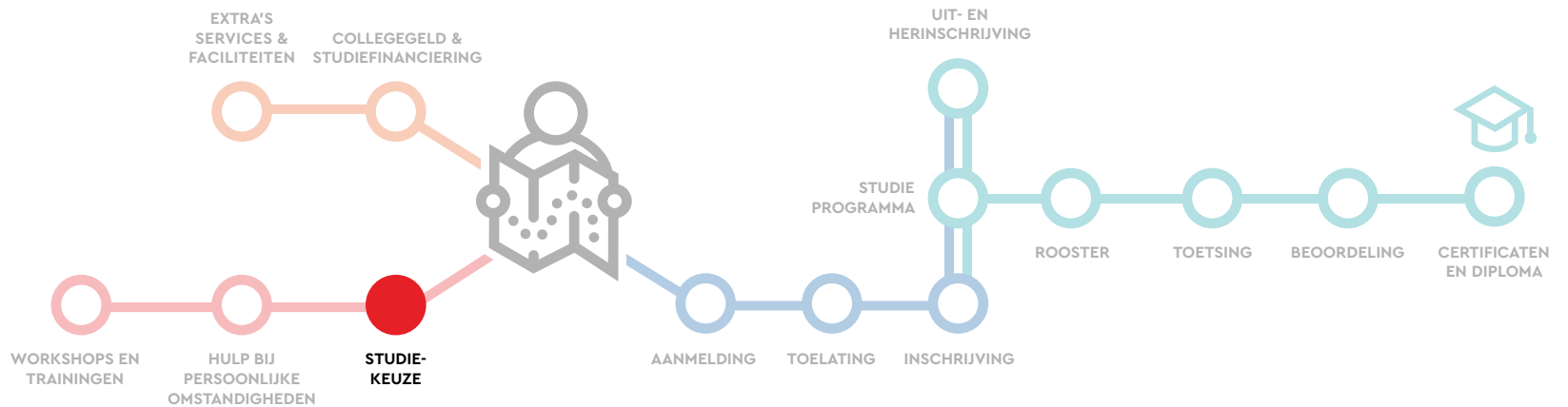
Wanneer kan ik mijn diploma ophalen?

Je krijgt hierover bericht van je opleiding.

Hoe krijg ik mijn flexcertificaat?

Je krijgt hierover bericht van je opleiding.

STUDIEKEUZE



Studiekeuze

VORIG
STATION



Ik weet niet welke opleiding ik wil gaan doen. Hoe kom ik daarachter?

Op [deze site](#) vind je tips over hoe je aan de slag kunt gaan met je Studiekeuze. Kom je er niet uit? Neem dan contact op met de [studiekeuzeadviseurs](#) van het Studieadviescentrum.

Ik ben toe aan een carrièreswitch. Welke opleiding past daarbij?

De [studiekeuzeadviseurs](#) van NHL Stenden denken graag met je mee.

Ik twijfel tussen twee opleidingen. Wat kan ik het beste doen?

Misschien weet je nog niet wat je écht belangrijk vindt in een opleiding of heb je nog geen goed beeld van wat de studies precies inhouden. Kijk op [deze site](#) voor de stappen die je kunt zetten! Kom je er niet uit? Neem dan contact op met de [studiekeuzeadviseurs](#) van het Studieadviescentrum.



VOLGEND
STATION



Ik twijfel of ik verder wil met mijn huidige studie. Wat nu?

Bespreek dit eerst met je studieloopbaanbegeleider of mentor. Blijf je twijfelen of overweeg je te stoppen of switchen? Onze [studiekeuzeadviseurs](#) kunnen je dan verder begeleiden. Ben je NHL Stenden-student? Dan kun je ook deelnemen aan de [training stoppen, switchen of doorgaan](#).

Kan ik switchen van opleiding?

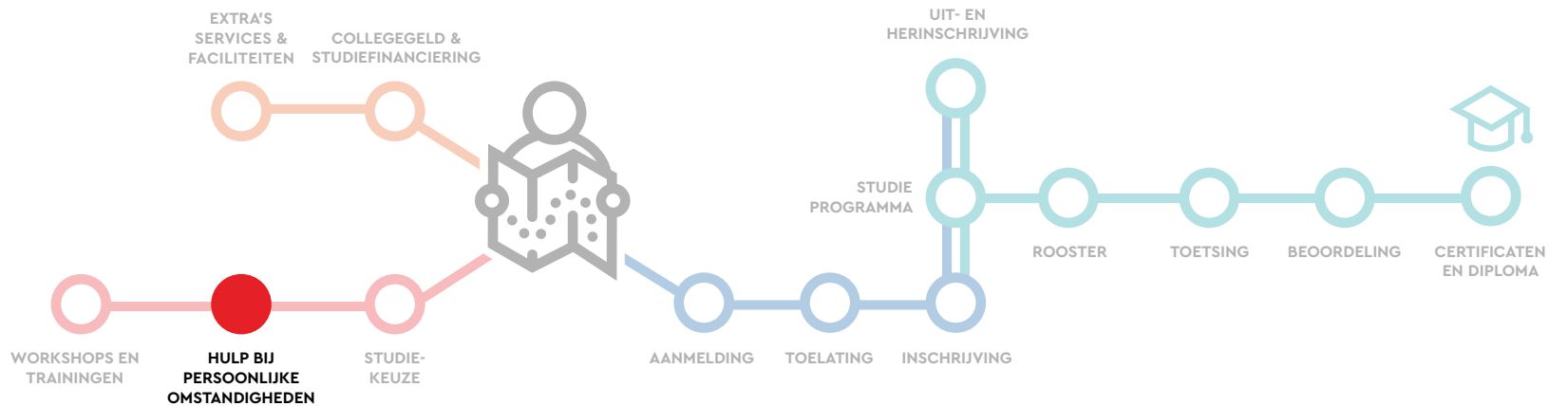
De mogelijkheden verschillen per opleiding en hogeschool.

De [studiekeuzeadviseurs](#) van NHL Stenden kunnen je helpen bij je keuze en je informeren over de mogelijkheden.

Ik ben bijna klaar met mijn studie en wil nog verder studeren. Wat zijn de mogelijkheden?

Sommige studenten kiezen voor een tweede hbo bachelor, anderen voor een hbo master of de overstap naar de universiteit. Onze [studiekeuzeadviseurs](#) denken graag met je mee!

HULP BIJ PERSOONLIJKE OMSTANDIGHEDEN



Hulp bij persoonlijke omstandigheden

VORIG
STATION



VOLGEND
STATION

Waarvoor kan ik bij een decaan terecht?

Soms zijn er persoonlijke omstandigheden (zoals ziekte, functiebeperking of topsport) die studievoortgang kunnen belemmeren. Je bent niet de enige student met obstakels op het studiepad. Heb je vragen over hoe je hiermee om kunt gaan of wat bijvoorbeeld de financiële gevolgen zijn? Praat erover en bekijk samen met een studentendecaan wat de mogelijkheden zijn. Er zijn misschien oplossingen waar jij zelf nog niet aan hebt gedacht. Blijf er niet mee rondlopen en maak een afspraak voor een vertrouwelijk gesprek. Klik [hier](#) voor meer informatie over het studentendecanaat.

Hoe maak ik een afspraak met het studentendecanaat?

Wil je een afspraak maken met een studentendecaan? Kijk dan op [deze website](#) voor meer informatie over hoe je dit kunt regelen.

Ik heb ondersteuning nodig bij mijn studie, bij wie kan ik dit regelen?

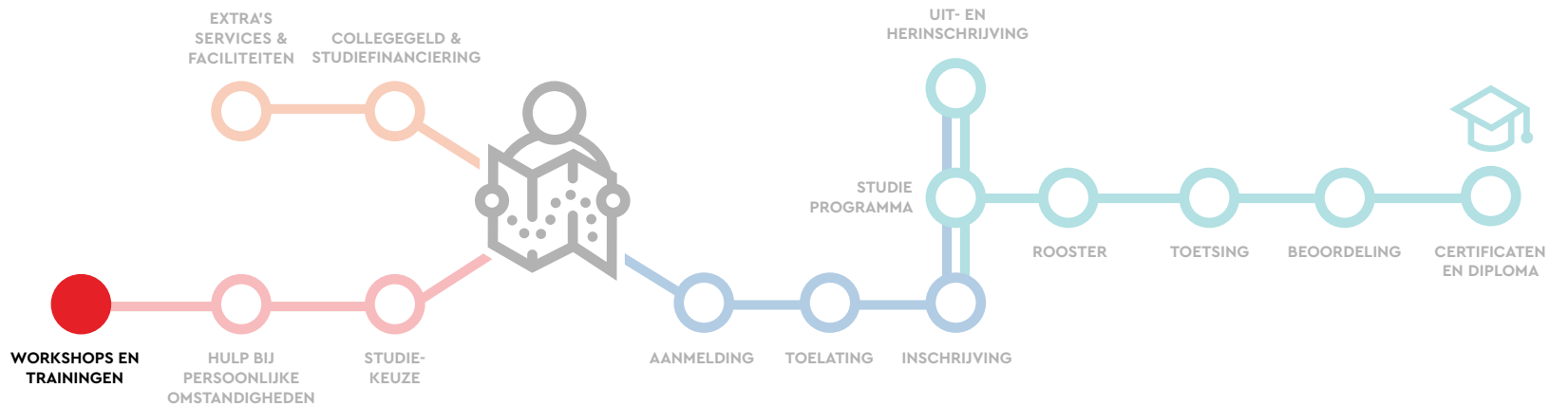
Heb je ondersteuning nodig bij je studie? Klik [hier](#) om een afspraak te maken met een studentendecaan. Samen met jou inventariseert de studentendecaan wat er nodig is om verder te kunnen studeren. Ze bieden je hierbij een luisterend oor en ondersteunen waar nodig.

Ik heb, vanwege mijn functiebeperking, extra voorzieningen nodig bij toetsen. Waar moet ik zijn?

Wanneer je studeert met een functiebeperking of leerstoornis kun je uitdagingen tegenkomen en heb je misschien extra voorzieningen of extra tijd nodig. Een studentendecaan helpt je dit organiseren. Neem contact op via [deze link](#).



WORKSHOPS EN TRAININGEN



Workshops en trainingen

Welke trainingen of workshops zijn er voor studenten?

Het [StudentSuccesCentrum](#) wil graag bijdragen aan jouw studentsucces. Naast het inhoudelijke van je opleiding bieden wij je inspiratie en ondersteuning in de vorm van gratis trainingen of workshops. Dit doe je voor jezelf. Onze trainingen en workshops zijn gericht op handiger studeren, je persoonlijke ontwikkeling en jouw welzijn. Het aanbod is divers en verschilt per periode. Kijk regelmatig of er iets voor je bij zit via [studenttrainingen](#).

Hoe kan ik me inschrijven voor trainingen?

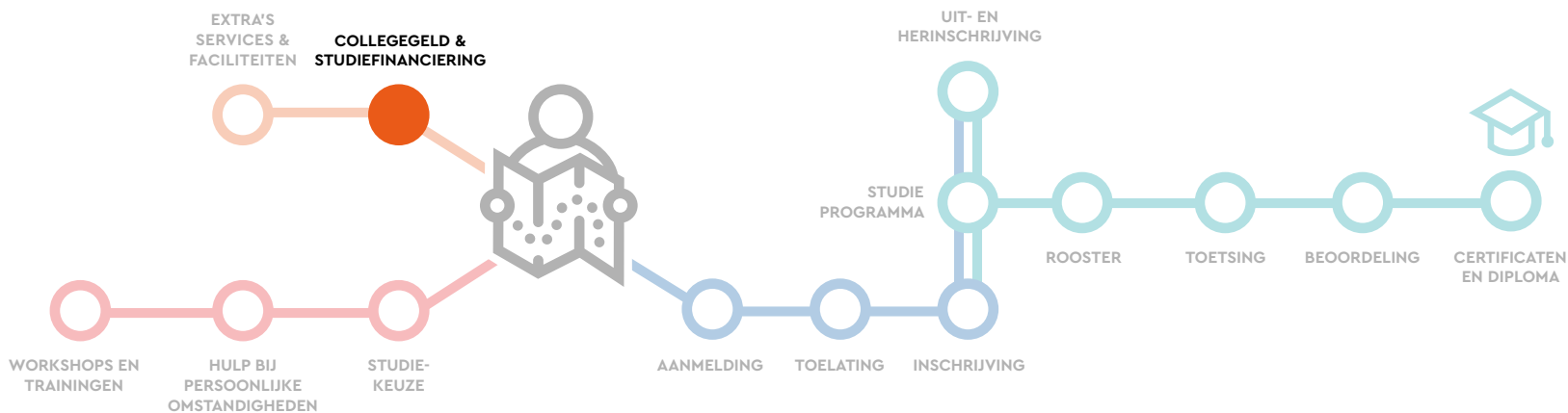
Kijk op [deze website](#) voor meer informatie over ons aanbod; je schrijft je hier ook in.

VORIG
STATION





COLLEGEGELD & STUDIE-FINANCIERING



VORIG STATION



VOLGEND STATION

Collegegeld

Hoe hoog is het collegegeld?

Wil je weten hoeveel collegegeld je moet betalen? Klik dan [hier](#) voor meer informatie.

Wanneer moet ik mijn collegegeld betalen?

Je kunt je collegegeld betalen via een digitale machtiging in één of negen termijnen of via overboeking in één keer voor aanvang. Kijk op [deze pagina](#) voor meer informatie.

Hoe kan ik mijn collegegeld betalen?

Je kunt je collegegeld betalen via een digitale machtiging in één of negen termijnen of via overboeking in één keer voor aanvang. Kijk op [deze pagina](#) voor meer informatie.

Hoe wijzig ik mijn betaalgegevens?

Wanneer je jouw betaalgegevens wilt wijzigen kun je een mail sturen naar collegegeld@nhlstenden.com.

Krijg ik mijn collegegeld terug als ik stop met de opleiding?

Bekijk [hier](#) de regels rondom teruggave van collegegeld wanneer je stopt met je opleiding.

Hoe regel ik mijn financiën, wanneer ik een tweede studie of minor ga volgen bij een andere instelling?

Betaal je wettelijk collegegeld en ga je naast je studie bij NHL Stenden **nóg** een studie doen waarbij je ook recht hebt op wettelijk collegegeld? Of ga je een minor volgen bij een andere hogeschool of universiteit? Toon aan dat je het wettelijk collegegeld al hebt betaald; kijk bij [Bewijs Betaald Collegegeld](#) voor meer informatie.

Welke procedure moet ik volgen wanneer mijn werkgever mijn studie betaalt?

Een uitleg en declaratieverklaring vind je op [deze pagina](#).

DUO

Hoe vraag ik studiefinanciering aan?

Iedere Nederlandse student onder de 30 jaar die een voltijd of duale opleiding volgt aan het hbo of een universiteit heeft recht op studiefinanciering. Dit is een lening die je na je studie moet terugbetalen. Naast deze lening kun je ook nog in aanmerking komen voor een aanvullende beurs, dit is afhankelijk van het inkomen van je ouders. De aanvullende beurs is een gift en hoeft dus niet terug te betalen. Kijk voor meer informatie op de website van [DUO](#).

Ik heb een boete van DUO gekregen, wat moet ik doen?

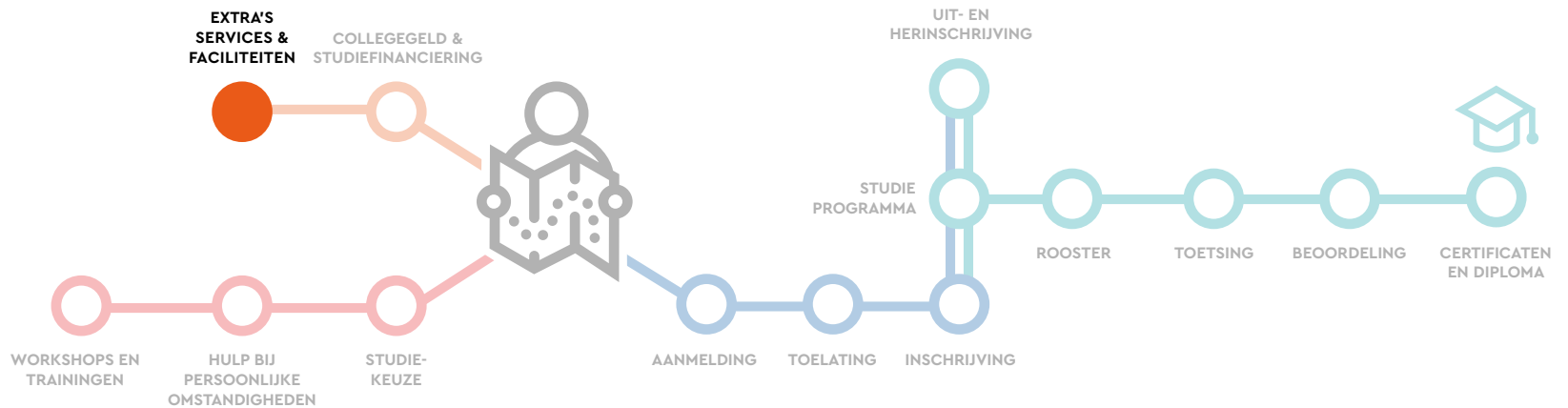
Bij een controle kan blijken dat je teveel studiefinanciering of tegemoetkoming hebt gekregen. Geld waar je geen recht op had, moet je terugbetalen. Klik [hier](#) voor meer informatie.

Ik ben afgestudeerd, moet ik mijn studiefinanciering stop zetten?

Zet je studiefinanciering uiterlijk stop op de 1e dag van de maand waarin je geen studiefinanciering meer wilt of mag ontvangen. Na de 1e dag van de maand kun je de studiefinanciering alleen nog per de volgende maand stopzetten.



EXTRA'S SERVICES & FACILITEITEN



Extra's, services & faciliteiten

Waar vind ik alle studentondersteuning op één plek?

Wij zijn er voor jou! Om als student succesvol te zijn moet jij je thuis en prettig voelen, zowel bij je eigen opleiding als in de hogeschool. Daarvoor is het belangrijk dat je weet waar en bij wie je moet zijn als je vragen hebt over je studie, je studentenleven of je persoonlijke situatie. Maar ook als je inspiratie zoekt, twijfels hebt of iets extra's wilt doen, kun je [bij ons terecht](#) voor advies of een gratis training of workshop.

Waar vind ik informatie over de NHL Stenden Bibliotheek?

Alle NHL Stenden-locaties hebben een bibliotheek waar je terecht kunt voor het lenen van materiaal en een advies over bronnen voor jouw research. Onze informatiespecialisten en andere medewerkers helpen je graag aan de juiste informatie. Klik [hier](#) voor meer informatie.

Waar kan ik printen?

Printen kan bij het [Document Centre](#) in Leeuwarden of op de printers in de wandelgangen.

Kan ik met mijn studentenkaart parkeren?

Ja, dit is mogelijk, bij het uitrijden moet er minimaal 1 euro op je kaart staan. Bij de locatie in Emmen kun je gratis parkeren op het parkeerterrein voor school.

Ik ben mijn studentenkaart kwijt, wat moet ik doen?

Wanneer je je MyCard hebt verloren, log dan zo snel mogelijk in op je [MyCard-account](#) om je kaartstatus te veranderen naar 'verloren'. Vervolgens kun je een nieuwe kaart aanvragen. Er wordt eenmalig een bedrag van € 17,50 in rekening gebracht, welke middels iDeal voldaan kan worden. Na betaling stuur je een mail naar [Serviceplein](#) en vermeld je jouw studentnummer en het juiste adres waar wij de kaart naartoe mogen sturen.

Ik wil graag een lokaal reserveren, hoe doe ik dat?

Klik [hier](#) voor meer informatie over het vinden van een ruimte of lokaal.

Overig

Waar kan ik een kamer huren?

Ga je studeren aan de hogeschool en wil je op kamers? Kijk eens op [deze website](#) met tips en websites om te wonen in de verschillende steden.

Welke studentenverenigingen zijn er?

Wil je graag aansluiten bij een studentenvereniging maar weet je nog niet welke? Klik [hier](#) voor meer informatie.

Ik wil naast mijn studiegenoten andere studenten leren kennen, waar kan dat?

[Central Perk](#), a place of diversity, is een fysieke huiskamer voor studenten uit alle studie jaren en met verschillende achtergronden. Een plek om elkaar te ontmoeten en te ondersteunen zonder dat het altijd over studeren gaat. Iedereen is welkom en er wordt gehost door studenten. Het doel is gezelligheid, elkaar leren kennen en steunen.

Ik combineer mijn studie met sporten op topniveau, kan ik hier hulp bij krijgen?

Wanneer je sport op topniveau is het zeker mogelijk om hier hulp bij te krijgen. Klik [hier](#) voor meer informatie over de combinatie van studeren en topsport.

VORIG
STATION

